



# Instituto Municipal de Planeación de Bahía de Banderas NAYARIT

## Proporción Gasto Programable Al 31/dic./2021

Usr: SUPERVISOR  
Rep: rptIndicadoresFinancieros

Fecha y hora de Impresión | 12/ene./2022  
06:08 p. m.

### PRESUPUESTO INDICADORES DE GASTO

**Nombre del Indicador:**

Proporción Gasto Programable

**Objetivo del Indicador:**

Determinar la participación del gasto programable con respecto al total de egresos

**Variables que intervienen:**

TGP=Total de Gasto Programable TE=Total de Egreso

**Unidad de Medida:**

Porcentaje

**Base de Comparación**

Presupuesto de Egresos de ejercicios anteriores


**Formula:**

$$\frac{\text{TGP}}{\text{TE}} \times 100$$

**Medios de Verificación:**

Presupuesto de Egresos o Cuenta Pública

	Miles de pesos	Indicador
TGP	\$8,709,369.00	60.66 %
TE	\$14,357,789.00	





# Instituto Municipal de Planeación de Bahía de Banderas NAYARIT

## Proporción Gasto de Operación (corriente) Al 31/dic./2021

Usr: SUPERVISOR  
Rep: rptIndicadoresFinancieros

Fecha y hora de Impresión | 12/ene./2022  
06:09 p. m.

### PRESUPUESTO INDICADORES DE GASTO

**Nombre del Indicador:**

Proporción Gasto de Operación (corriente)

**Objetivo del Indicador:**

Determinar la participación del gasto de operacion con respecto al total de egresos

**Variables que intervienen:**

TGO= Total de Gasto de Operación(corriente) TE= Total de Egresos

**Unidad de Medida:**

Porcentaje

**Base de Comparación**

Presupuesto de Egresos de ejercicios anteriores


**Formula:**

$$\frac{TGO}{TE} \times 100$$

**Medios de Verificación:**

Presupuesto de Egresos o Cuenta Pública

	Miles de pesos	Indicador
TGO	\$8,315,921.00	57.92 %
TE	\$14,357,789.00	





# Instituto Municipal de Planeación de Bahía de Banderas NAYARIT

## Proporción Gasto de Inversión y/o Capital

AI 31/dic./2021

Usr: SUPERVISOR  
Rep: rptIndicadoresFinancieros

Fecha y hora de Impresión | 12/ene./2022  
06:09 p. m.

### PRESUPUESTO INDICADORES DE GASTO

**Nombre del Indicador:**

Proporción Gasto de Inversión y/o Capital

**Objetivo del Indicador:**

Determinar la participación del gasto de inversion y/o capital con respecto al total de egresos

**Variables que intervienen:**

TGIC= Total de Gasto de Inversión y/o Capital  
TE= Total de Egresos

**Unidad de Medida:**

Porcentaje

**Base de Comparación**

Presupuesto de Egresos de ejercicios anteriores

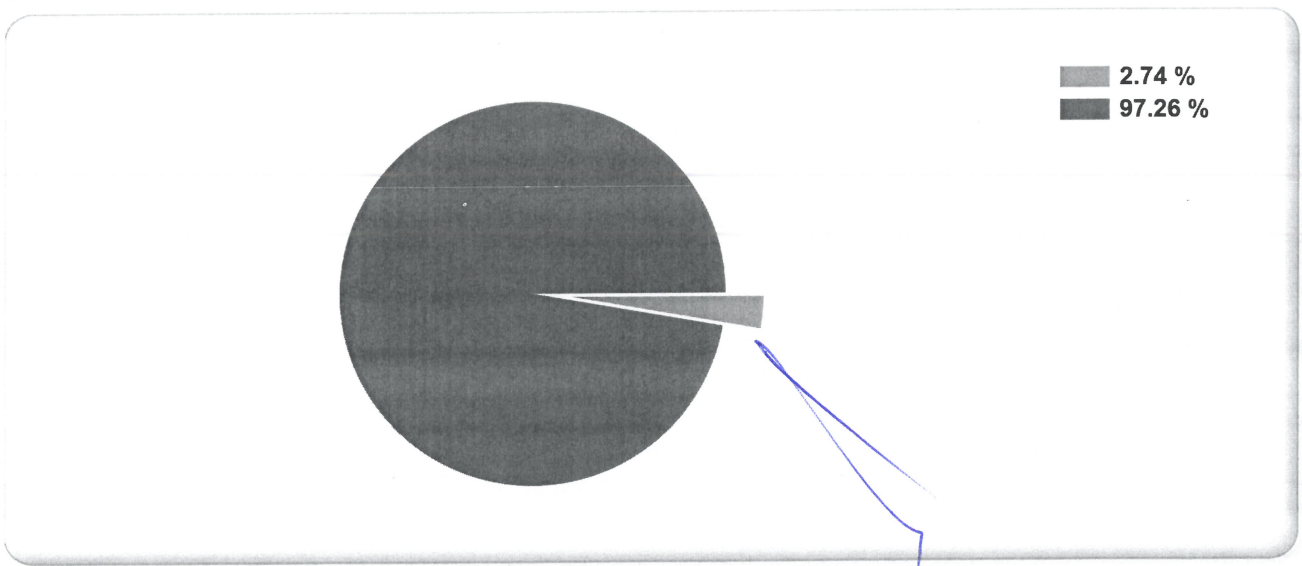
**Formula:**

$$\frac{\text{TGIC}}{\text{TE}} \times 100$$

**Medios de Verificación:**

Presupuesto de Egresos o Cuenta Pública

	Miles de pesos	Indicador
TGIC	\$393,448.00	2.74 %
TE	\$14,357,789.00	





**Instituto Municipal de Planeación de Bahía de Banderas  
NAYARIT  
Proporción Inversión Pública  
Al 31/dic./2021**

Usr: SUPERVISOR  
Rep: rptIndicadoresFinancieros

Fecha y hora de Impresión | 12/ene./2022  
06:10 p. m.

**PRESUPUESTO  
INDICADORES DE GASTO**

**Nombre del Indicador:**

Proporción Inversión Pública

**Objetivo del Indicador:**

Determinar la participación del gasto de la inversion publica con respecto al total de egresos

**Variables que intervienen:**

IP= Inversión Pública TE= Total de Egresos

**Unidad de Medida:**

Porcentaje

**Base de Comparación**

Presupuesto de Egresos de ejercicios anteriores


**Formula:**

$$\frac{IP}{TE} \times 100$$

**Medios de Verificación:**

Presupuesto de Egresos o Cuenta Pública

	<b>Miles de pesos</b>	<b>Indicador</b>
IP	\$0.00	0.00 %
TE	\$14,357,789.00	





Instituto Municipal de Planeación de Bahía de Banderas  
NAYARIT  
Proporción del Gasto No Programable  
Al 31/dic./2021

Usr: SUPERVISOR  
Rep: rptIndicadoresFinancieros

Fecha y hora de Impresión | 12/ene./2022  
06:10 p. m.

PRESUPUESTO  
INDICADORES DE GASTO

Nombre del Indicador:

Proporción del Gasto No Programable

Objetivo del Indicador:

Determinar la participación del gasto no programable con respecto al total de egresos

Variables que intervienen:

TGNP=Total de Gasto Programable TE=Total de Egreso

Unidad de Medida:

Porcentaje

Base de Comparación

Presupuesto de Egresos de ejercicios anteriores


Formula:

$$\frac{\text{TGNP}}{\text{TE}} \times 100$$

Medios de Verificación:

Presupuesto de Egresos o Cuenta Pública

	Miles de pesos	Indicador
TGNP	\$0.00	0.00 %
TE	\$14,357,789.00	





# Instituto Municipal de Planeación de Bahía de Banderas NAYARIT

## Servicios Personales en el Gasto de Operación

Al 31/dic./2021

Usr: SUPERVISOR  
Rep: rptIndicadoresFinancieros

Fecha y hora de Impresión | 12/ene./2022  
06:10 p. m.

### PRESUPUESTO INDICADORES DE GASTO

**Nombre del Indicador:**

Servicios Personales en el Gasto de Operación

**Objetivo del Indicador:**

Determinar la participación de los servicios personales con respecto al total de gastos de operación

**Variables que intervienen:**

SP= Servicios Personales TGO= Total de Gastos de Operación  
(corriente)

**Unidad de Medida:**

Porcentaje

**Base de Comparación**

Presupuesto de Egresos de ejercicios anteriores


**Formula:**

$$\frac{SP}{TGO} \times 100$$

**Medios de Verificación:**

Presupuesto de Egresos o Cuenta Pública

	Miles de pesos	Indicador
SP	\$6,964,119.00	83.74 %
TGO	\$8,315,921.00	





Instituto Municipal de Planeación de Bahía de Banderas  
NAYARIT  
Proporción de los Servicios Personales  
Al 31/dic./2021

Utr: SUPERVISOR  
Rep: rptIndicadoresFinancieros

Fecha y hora de Impresión | 12/ene./2022  
06:10 p. m.

**PRESUPUESTO  
INDICADORES DE GASTO**

**Nombre del Indicador:**

Proporción de los Servicios Personales

**Objetivo del Indicador:**

Determinar la participación de los servicios personales con respecto al total de egresos

**Variables que intervienen:**

SP= Servicios Personales TE= Total de Egresos

**Unidad de Medida:**

Porcentaje

**Base de Comparación**

Presupuesto de Egresos de ejercicios anteriores


**Formula:**

$$\frac{SP}{TE} \times 100$$

**Medios de Verificación:**

Presupuesto de Egresos o Cuenta Pública

	Miles de pesos	Indicador
SP	\$8,315,921.00	57.92 %
TE	\$14,357,789.00	





# Instituto Municipal de Planeación de Bahía de Banderas NAYARIT

## Deuda Pública en el Gasto No Programable

Al 31/dic./2021

Usr: SUPERVISOR  
Rep: rptIndicadoresFinancieros

Fecha y hora de Impresión | 12/ene./2022  
06:11 p. m.

### PRESUPUESTO INDICADORES DE GASTO

**Nombre del Indicador:**

Deuda Pública en el Gasto No Programable

**Objetivo del Indicador:**

Determinar la participación de la deuda publica con respecto al total de gasto no programable

**Variables que intervienen:**

DP= Deuda Pública TGNP= Total de Gasto No Programable

**Unidad de Medida:**

Porcentaje

**Base de Comparación**

Presupuesto de Egresos de ejercicios anteriores


**Formula:**

$$\frac{DP}{TGNP} \times 100$$

**Medios de Verificación:**

Presupuesto de Egresos o Cuenta Pública

	Miles de pesos	Indicador
DP	\$0.00	0.00 %
TGNP	\$14,527,789.00	







Instituto Municipal de Planeación de Bahía de Banderas  
NAYARIT  
Proporción de la Deuda Pública  
Al 31/dic./2021

Usr: SUPERVISOR  
Rep: rptIndicadoresFinancieros

Fecha y hora de Impresión | 12/ene./2022  
06:11 p. m.

PRESUPUESTO  
INDICADORES DE GASTO

Nombre del Indicador:

Proporción de la Deuda Pública

Objetivo del Indicador:

Determinar la participación de la deuda publica con respecto al total de egresos

Variables que intervienen:

DP= Deuda Pública TE= Total de Egresos

Unidad de Medida:

Porcentaje

Base de Comparación

Presupuesto de Egresos de ejercicios anteriores


Formula:

$$\frac{DP}{TE} \times 100$$

Medios de Verificación:

Presupuesto de Egresos o Cuenta Pública

	Miles de pesos	Indicador
DP	\$0.00	0.00 %
TE	\$14,357,789.00	





Instituto Municipal de Planeación de Bahía de Banderas  
NAYARIT  
Proporción del Gasto de Seguridad Pública  
Al 31/dic./2021

Usr: SUPERVISOR  
Rep: rptIndicadoresFinancieros

Fecha y hora de Impresión | 12/ene./2022  
06:12 p. m.

**PRESUPUESTO**  
**INDICADORES DE GASTO**

Nombre del Indicador:

Proporción del Gasto de Seguridad Pública

Objetivo del Indicador:

Determinar la participación de la función seguridad pública con respecto al egreso total

Variables que intervienen:

SP= Seguridad Pública TE= Total de Egresos

Unidad de Medida:

Porcentaje

Base de Comparación

Presupuesto de Egresos de ejercicios anteriores


Formula:

$$\frac{SP}{TE} \times 100$$

Medios de Verificación:

Presupuesto de Egresos o Cuenta Pública

	Miles de pesos	Indicador
SP	\$0.00	0.00 %
TE	\$14,357,789.00	





**Instituto Municipal de Planeación de Bahía de Banderas  
NAYARIT**

**Proporción del Gasto de Seguridad Pública**

**Al 31/dic./2021**

Usu: SUPERVISOR  
Rep: rptIndicadoresFinancieros

Fecha y hora de Impresión | 12/ene./2022  
06:12 p. m.

JOSE FRANCISCO GARCIA SOTO  
ENCARGADO DEL DESPACHO EN IMPLAN

JOSE FRANCISCO GARCIA SOTO  
SUBDIRECTOR ADMINISTRATIVO